



ТЕРРИТОРИАЛЬНЫЙ ОРГАН  
ФЕДЕРАЛЬНОЙ СЛУЖБЫ  
ГОСУДАРСТВЕННОЙ СТАТИСТИКИ  
ПО КОСТРОМСКОЙ ОБЛАСТИ

# ПРОМЫШЛЕННОЕ ПРОИЗВОДСТВО

в январе – августе 2024 года

30.09.2024

Отдел статистики предприятий

# СОДЕРЖАНИЕ

Оборот организаций	3
Индекс промышленного производства	6
Объём отгруженных товаров собственного производства, выполненных работ и услуг собственными силами	10
Производство продукции в натуральном выражении	15

1

Оборот организаций

Оборот организаций по видам экономической деятельности  
январь – август 2024 г. в % к январю – августу 2023 г.

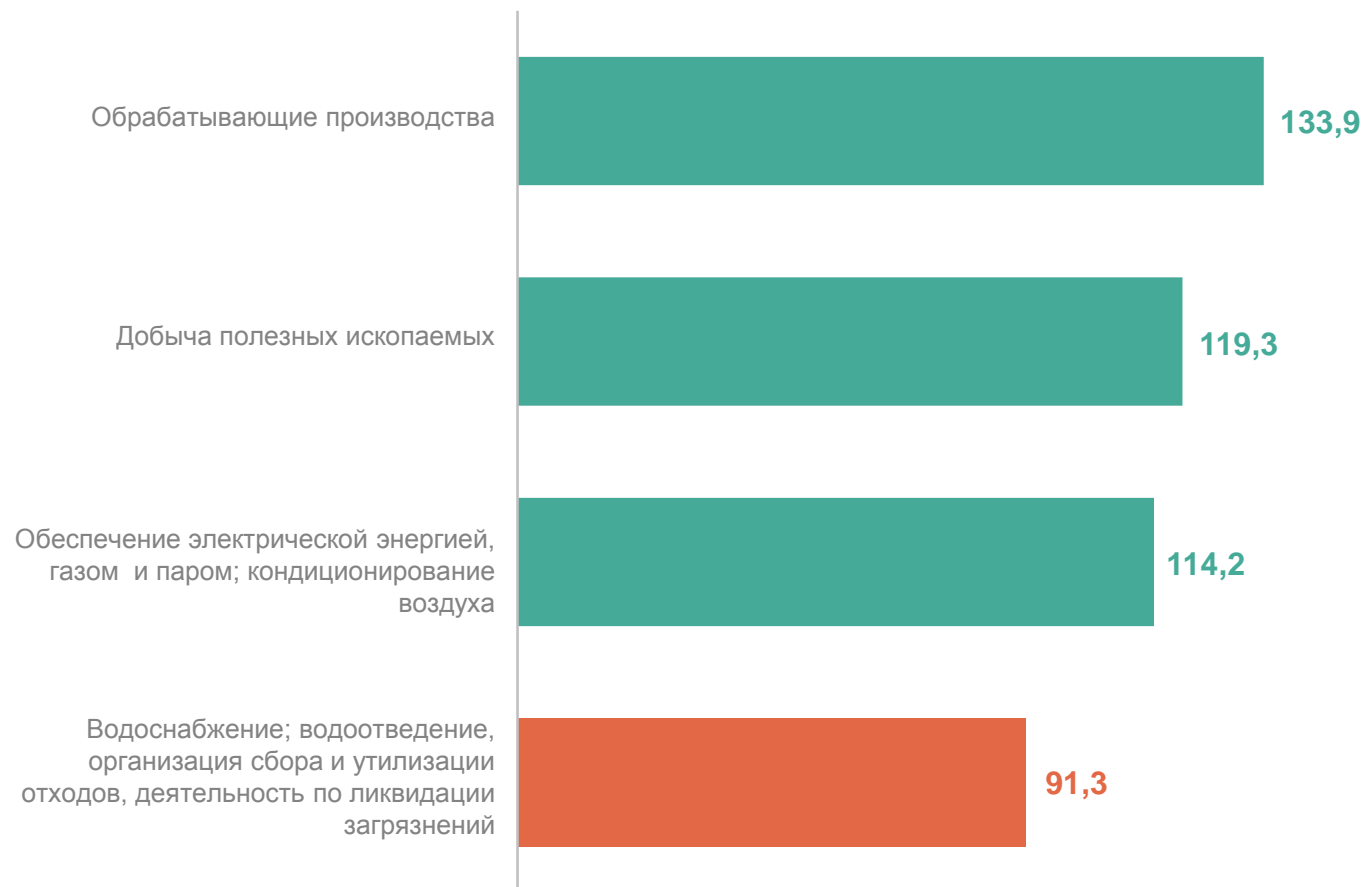
Январь – август 2024 года

Всего

**472,1** млрд рублей

к январю – августу 2023 года

**120,6%**



Вид деятельности	В августе 2024 г., в млрд рублей	Август 2024 г. к августу 2023 г., в %
Добыча полезных ископаемых	0,1	99,0
Обрабатывающие производства	23,0	116,5
Обеспечение электрической энергией, газом и паром; кондиционирование воздуха	7,7	120,8
Водоснабжение; водоотведение, организация сбора и утилизации отходов, деятельность по ликвидации загрязнений	0,4	99,5

2

Индекс промышленного  
производства

# ИНДЕКС ПРОМЫШЛЕННОГО ПРОИЗВОДСТВА

январь – август 2024 г. в % к январю – августу 2023 г.

КОСТРОМАСТАТ

Индекс промышленного производства

104,5

Добыча полезных ископаемых



109,6

Обрабатывающие производства



104,2

Обеспечение электрической энергией, газом и паром; кондиционирование воздуха

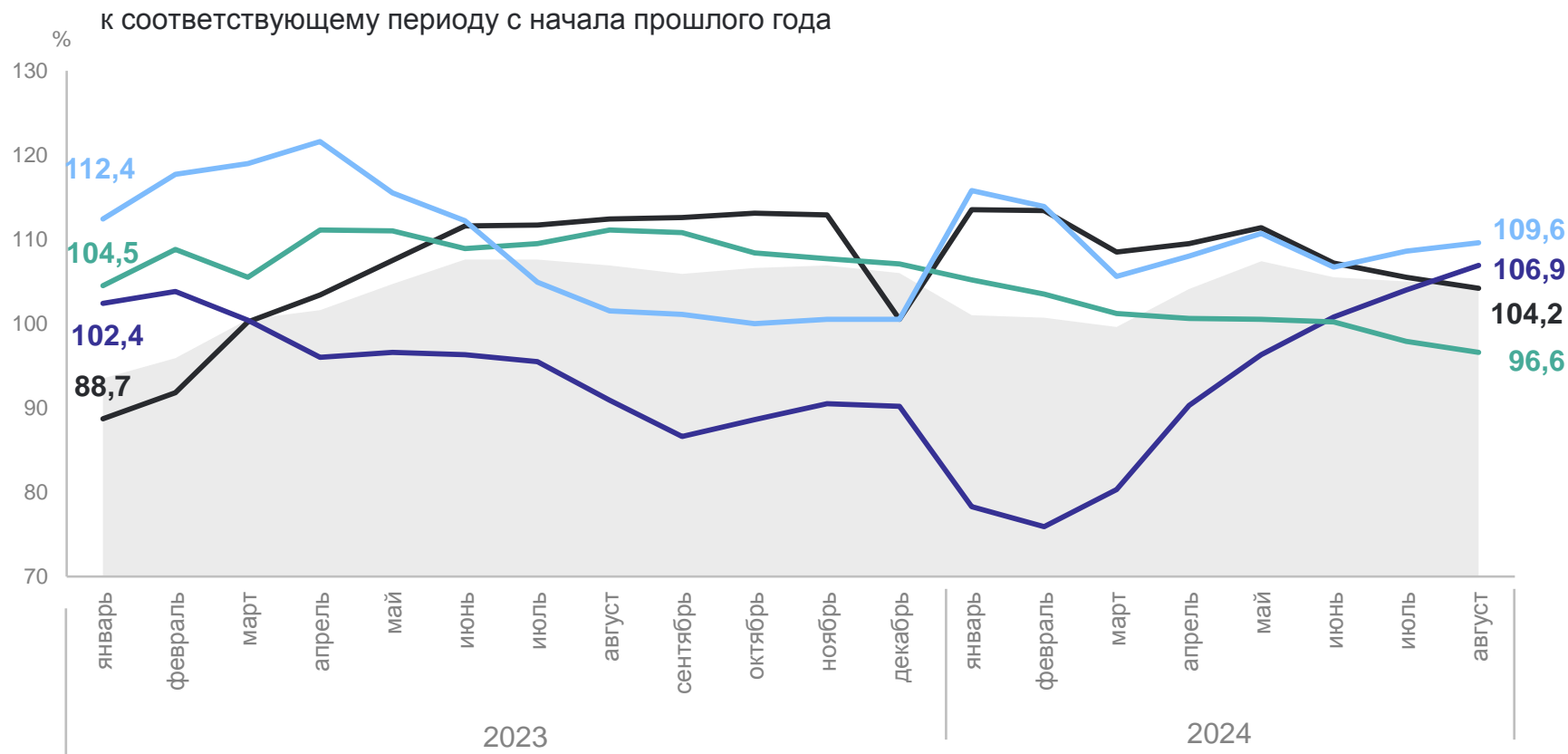


106,9

Водоснабжение; водоотведение, организация сбора и утилизации отходов, деятельность по ликвидации загрязнений



96,6



● Индекс промышленного производства

— Обеспечение электрической энергией, газом и паром; кондиционирование воздуха

— Водоснабжение; водоотведение, организация сбора и утилизации отходов, деятельность по ликвидации загрязнений

— Обрабатывающие производства

— Добыча полезных ископаемых

# ИНДЕКС ПРОМЫШЛЕННОГО ПРОИЗВОДСТВА

август 2024 г. в % к августу 2023 г.

КОСТРОМАСТАТ

Индекс промышленного производства

101,8

Добыча полезных ископаемых



115,3

Обрабатывающие производства



96,0

Обеспечение электрической энергией, газом и паром; кондиционирование воздуха



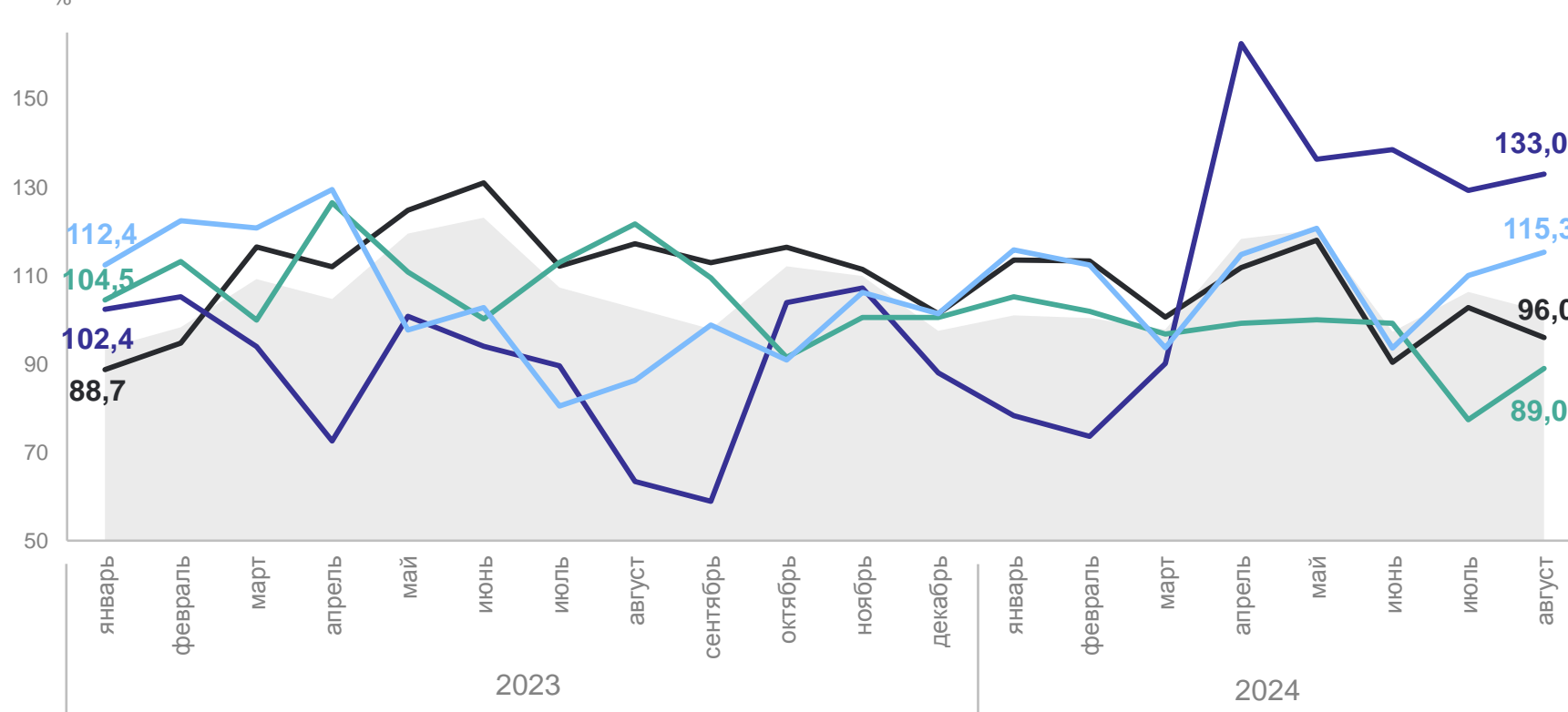
133,0

Водоснабжение; водоотведение, организация сбора и утилизации отходов, деятельность по ликвидации загрязнений



89,0

% к соответствующему месяцу прошлого года



● Индекс промышленного производства

— Обеспечение электрической энергией, газом и паром; кондиционирование воздуха

— Водоснабжение; водоотведение, организация сбора и утилизации отходов, деятельность по ликвидации загрязнений

— Обрабатывающие производства

— Добыча полезных ископаемых



# ИНДЕКС ПРОМЫШЛЕННОГО ПРОИЗВОДСТВА

август 2024 г. в % к июлю 2024 г.

КОСТРОМАСТАТ

Индекс промышленного производства

100,9

Добыча полезных ископаемых



100,0

Обрабатывающие производства



98,9

Обеспечение электрической энергией, газом и паром; кондиционирование воздуха



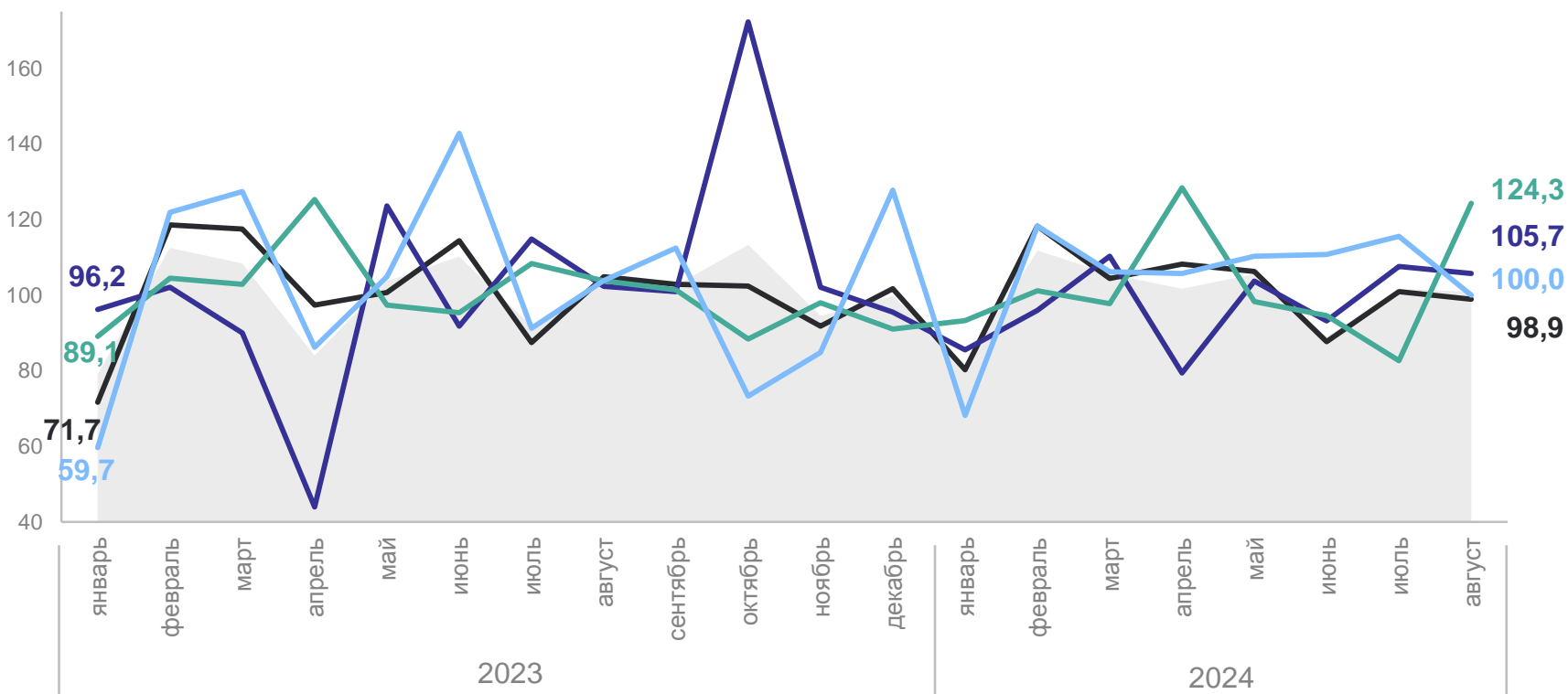
105,7

Водоснабжение; водоотведение, организация сбора и утилизации отходов, деятельность по ликвидации загрязнений



124,3

к предыдущему месяцу отчётного года



● Индекс промышленного производства

— Обеспечение электрической энергией, газом и паром; кондиционирование воздуха

— Водоснабжение; водоотведение, организация сбора и утилизации отходов, деятельность по ликвидации загрязнений

— Обрабатывающие производства

— Добыча полезных ископаемых

3

**Объём отгруженных товаров собственного производства, выполненных работ и услуг собственными силами**

# ОБЪЁМ ОТГРУЖЕННЫХ ТОВАРОВ СОБСТВЕННОГО ПРОИЗВОДСТВА, ВЫПОЛНЕННЫХ РАБОТ И УСЛУГ СОБСТВЕННЫМИ СИЛАМИ

в январе – августе 2024 г.

КОСТРОМАСТАТ

Промышленное производство

**211 336** млн рублей

Обрабатывающие производства



**174 782** млн рублей

Обеспечение электрической энергией, газом и паром; кондиционирование воздуха



**32 586** млн рублей

Водоснабжение; водоотведение, организация сбора и утилизации отходов, деятельность по ликвидации загрязнений



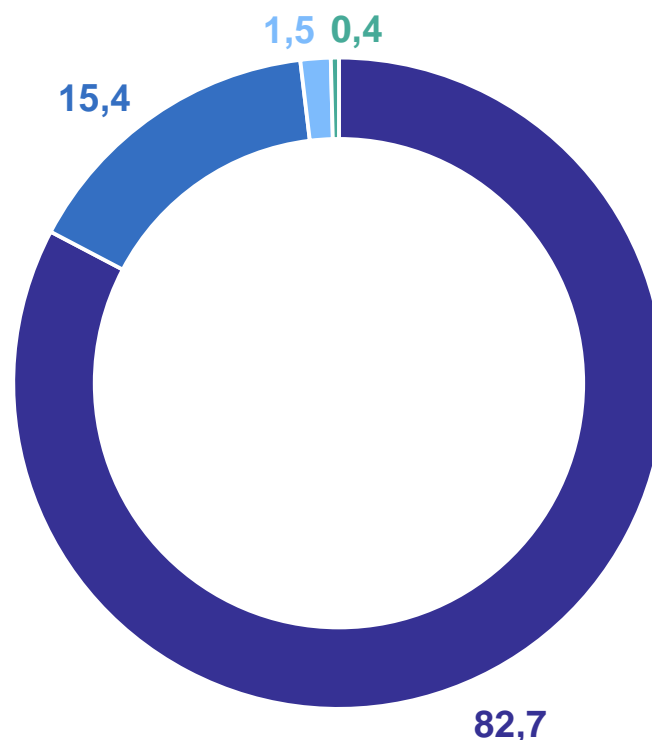
**3 122** млн рублей

Добыча полезных ископаемых



**845** млн рублей

в % к итогу



- Обрабатывающие производства
- Обеспечение электрической энергией, газом и паром; кондиционирование воздуха
- Водоснабжение; водоотведение, организация сбора и утилизации отходов, деятельность по ликвидации загрязнений
- Добыча полезных ископаемых

# ОБЪЁМ ОТГРУЖЕННЫХ ТОВАРОВ СОБСТВЕННОГО ПРОИЗВОДСТВА, ВЫПОЛНЕННЫХ РАБОТ И УСЛУГ СОБСТВЕННЫМИ СИЛАМИ

по виду деятельности «Обрабатывающие производства» в январе – августе 2024 г.

КОСТРОМАСТАТ

## Обрабатывающие производства

**174 782** млн рублей

### Производство прочих готовых изделий



**52 227** млн рублей

### Обработка древесины и производство изделий из дерева, кроме мебели



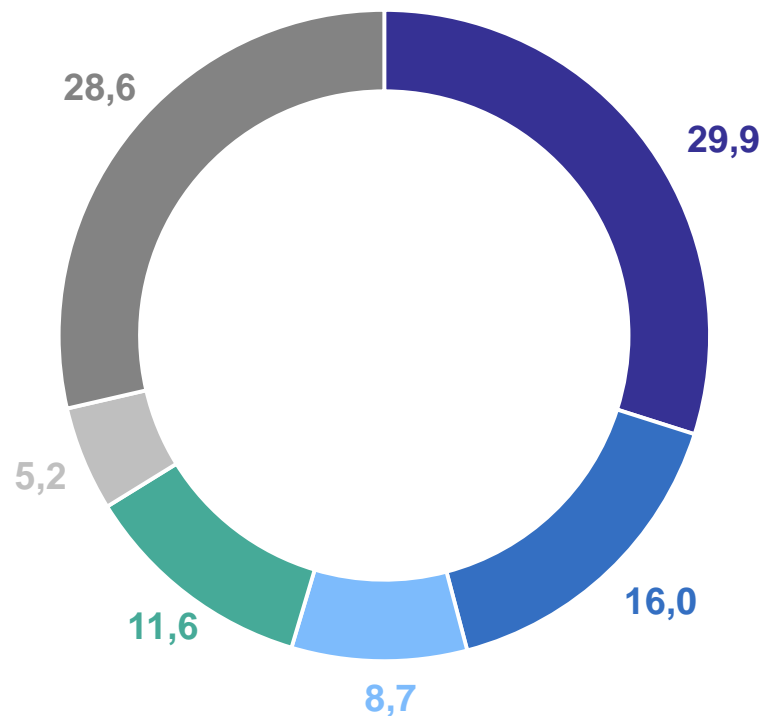
**27 950** млн рублей

### Производство пищевых продуктов



**15 145** млн рублей

в % к итогу



- Производство прочих готовых изделий
- Обработка древесины и производство изделий из дерева, кроме мебели
- Производство пищевых продуктов
- Производство автотранспортных средств, прицепов и полуприцепов
- Производство металлургическое
- Остальные виды деятельности

# ОБЪЁМ ОТГРУЖЕННЫХ ТОВАРОВ СОБСТВЕННОГО ПРОИЗВОДСТВА, ВЫПОЛНЕННЫХ РАБОТ И УСЛУГ СОБСТВЕННЫМИ СИЛАМИ

по виду деятельности «Обеспечение электрической энергией, газом и паром; кондиционирование воздуха» в январе – августе 2024 г.

КОСТРОМАСТАТ

Обеспечение электрической энергией, газом и паром; кондиционирование воздуха

**32 586** млн рублей

Производство, передача и распределение электроэнергии



**27 266** млн рублей

Производство, передача и распределение пара и горячей воды; кондиционирование воздуха



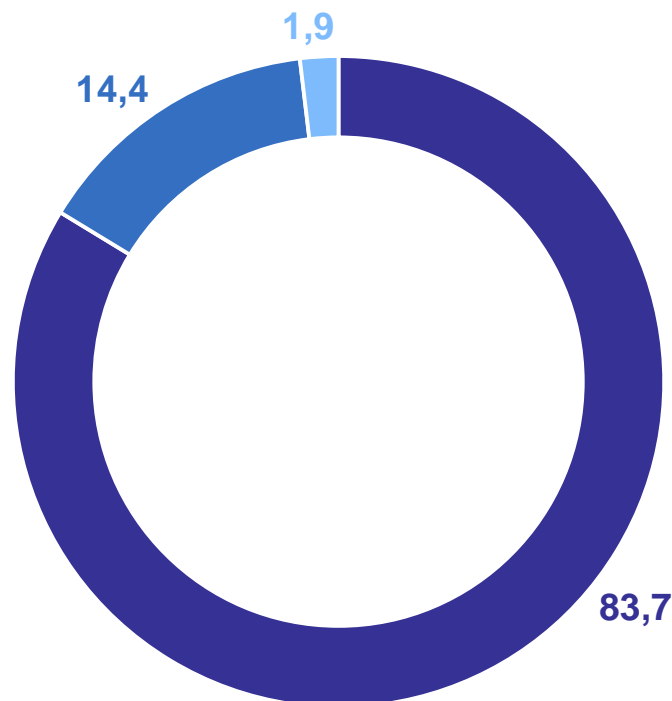
**4 708** млн рублей

Производство и распределение газообразного топлива



**613** млн рублей

в % к итогу

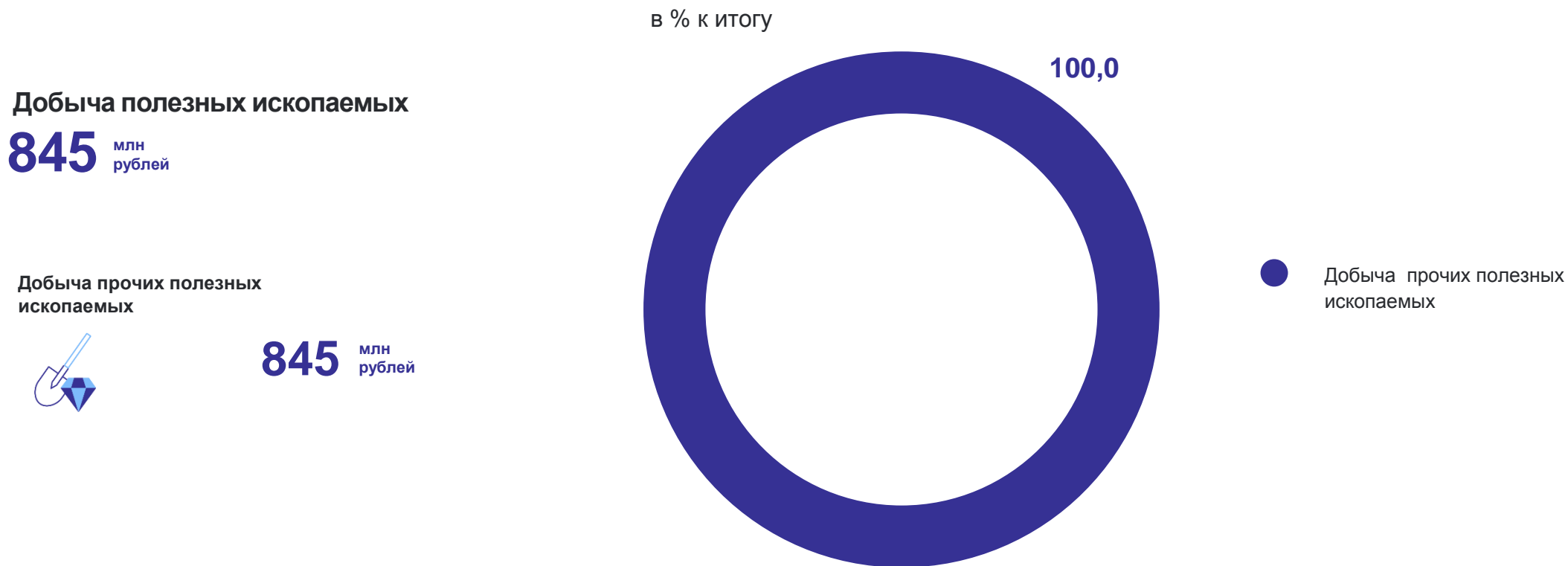


- Производство, передача и распределение электроэнергии
- Производство, передача и распределение пара и горячей воды; кондиционирование воздуха
- Производство и распределение газообразного топлива

# ОБЪЁМ ОТГРУЖЕННЫХ ТОВАРОВ СОБСТВЕННОГО ПРОИЗВОДСТВА, ВЫПОЛНЕННЫХ РАБОТ И УСЛУГ СОБСТВЕННЫМИ СИЛАМИ

по виду деятельности «Добыча полезных ископаемых» в январе – августе 2024 г.

КОСТРОМАСТАТ



4

Производство продукции  
в натуральном выражении

# ПРОИЗВОДСТВО ПРОДУКЦИИ В НАТУРАЛЬНОМ ВЫРАЖЕНИИ

**КОСТРОМАСТАТ**

Вид продукции	Январь – август 2024 г.	Январь – август 2024 г. в % к январю – августу 2023 г.
Полуфабрикаты мясные, мясосодержащие, охлажденные, замороженные, тонн	14 747,0	<b>88,9</b>
Сыры, тонн	3 685,6	<b>92,4</b>
Изделия хлебобулочные недлительного хранения, тонн	15 144,0	<b>89,7</b>
Спецодежда, тыс. штук	6 774,6	<b>121,8</b>
Фанера, м <sup>3</sup>	247 339	<b>120,3</b>
Трубы, профили пустотелые и их фитинги стальные, тонн	к*	<b>125,4</b>
Автокраны, штук	к*	<b>70,5</b>
Ювелирные изделия, млн рублей	108 621,8	<b>в1,6р.</b>
Электроэнергия, млн кВт.ч	10 747,8	<b>112,1</b>

\* Данные не публикуются в целях обеспечения конфиденциальности первичных статистических данных, полученных от организаций, в соответствии с Федеральным законом от 29.11.2007 г. №282-ФЗ «Об официальном статистическом учете и системе государственной статистики в Российской Федерации» (ст.4 п.5; ст.9 п.1).



# ПРОИЗВОДСТВО ПРОДУКЦИИ В НАТУРАЛЬНОМ ВЫРАЖЕНИИ

**КОСТРОМАСТАТ**

Вид продукции	Август 2024 г.	Август 2024 г. в % к августу 2023 г.
Полуфабрикаты мясные, мясосодержащие, охлажденные, замороженные, тонн	1 884,3	91,1
Сыры, тонн	439,2	89,4
Изделия хлебобулочные недлительного хранения, тонн	1 841,0	88,5
Спецодежда, тыс. штук	755,3	86,2
Фанера, м <sup>3</sup>	32 035	134,3
Трубы, профили пустотелые и их фитинги стальные, тонн	к*	140,8
Автокраны, штук	к*	40,3
Ювелирные изделия, млн рублей	13 927,9	126,4
Электроэнергия, млн кВт.ч	1 444,1	138,8

\* Данные не публикуются в целях обеспечения конфиденциальности первичных статистических данных, полученных от организаций, в соответствии с Федеральным законом от 29.11.2007 г. №282-ФЗ «Об официальном статистическом учете и системе государственной статистики в Российской Федерации» (ст.4 п.5; ст.9 п.1).

# ПРОИЗВОДСТВО ПРОДУКЦИИ В НАТУРАЛЬНОМ ВЫРАЖЕНИИ

## КОСТРОМАСТАТ

Вид продукции	Август 2024 г.	Август 2024 г. в % к июлю 2024 г.
Полуфабрикаты мясные, мясосодержащие, охлажденные, замороженные, тонн	1 884,3	94,4
Сыры, тонн	439,2	108,4
Изделия хлебобулочные недлительного хранения, тонн	1 841,0	102,9
Спецодежда, тыс. штук	755,3	73,7
Фанера, м <sup>3</sup>	32 035	106,4
Трубы, профили пустотелые и их фитинги стальные, тонн	к*	в1,9р.
Автокраны, штук	к*	90,0
Ювелирные изделия, млн рублей	13 927,9	95,5
Электроэнергия, млн кВт.ч	1 444,1	106,1

\* Данные не публикуются в целях обеспечения конфиденциальности первичных статистических данных, полученных от организаций, в соответствии с Федеральным законом от 29.11.2007 г. №282-ФЗ «Об официальном статистическом учете и системе государственной статистики в Российской Федерации» (ст.4 п.5; ст.9 п.1).